

FINAL

Φοίνικας Πειραια **63** - **69** Α.Σ. Πέρα

62%	26 / 42	FT	25 / 40	63%
38%	11 / 29	2p	16 / 41	39%
24%	5 / 21	3p	4 / 22	18%
	34 - 5	Rb	38 - 17	
	8	Tu	8	

Referees: Παυλόπουλος - Ορφανός

Each Period	1st	2nd	3rd	4th
Φοίνικας Πειραια	17	13	20	13
Α.Σ. Πέρα	14	20	10	25

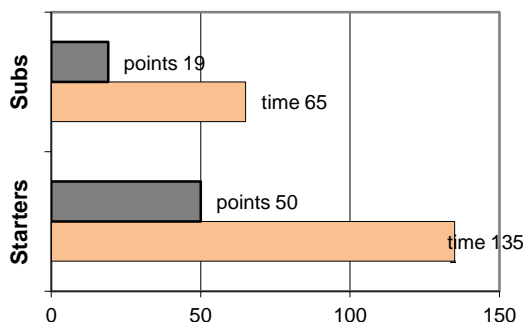
End of Period	1st	2nd	3rd	4th
Φοίνικας Πειραια	17	30	50	63
Α.Σ. Πέρα	14	34	44	69

Coach: Π. Γκαναβίας - Φέρτης Ηλ.
Α.Σ. ΠΕΡΑ

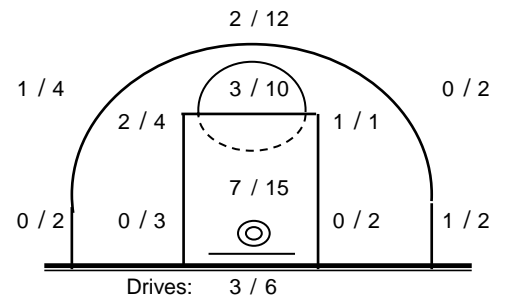
Fast Breaks 2 / 2

# Player	Time (min)	Points	Ft	2p	3p	+/-	Rebs de	of	As	St	Tu	Bl	Fouls Wo	Co	Rkg*
4 Βαρδάλος Ηλίας	23	9	5 / 6	2 / 5	0 / 3	0	4	1	2	1	0	0	4	5	10
5 Βελισσαράκος Ι.	3	0	0 / 0	0 / 0	0 / 0	2	1	0	0	0	0	0	0	1	-
6 Καλούδης Π.	22	5	2 / 4	0 / 1	1 / 5	6	1	0	2	0	1	0	2	2	0
7 Απίκος Ανδ.	27	14	6 / 8	4 / 9	0 / 0	11	8	0	1	0	1	1	6	3	16
8 Μπίρμπας Νέκτ.	33	14	6 / 10	1 / 7	2 / 8	7	11	2	3	2	1	3	9	5	18
9 Αναγνώστου Ηλ.	24	11	1 / 3	5 / 9	0 / 0	6	3	6	0	0	1	1	3	5	14
10 Πετρόπουλος Ν.	13	3	1 / 2	1 / 2	0 / 0	-5	2	0	1	1	1	0	1	2	4
11 Μαρούλης Δ.	16	8	4 / 7	2 / 4	0 / 0	0	4	5	0	1	0	1	4	3	14
12 Βάσσης Ν.	0	0	0 / 0	0 / 0	0 / 0	0	0	0	0	0	0	0	0	0	-
13 Μακρυγιάννης Θρ.	36	5	0 / 0	1 / 4	1 / 5	8	3	1	1	2	0	0	1	2	5
14 Καρτζόγλου Ι.	0	0	0 / 0	0 / 0	0 / 0	0	0	0	0	0	0	0	1	0	-
15 Λούκας Ι.	3	0	0 / 0	0 / 0	0 / 1	-5	0	1	0	0	0	0	0	1	-
Team							1	1			3		0	0	
1st quarter		14	7 / 12	2 / 8	1 / 7		9	4	4	4	1	1	8	6	18
2nd quarter		20	1 / 2	5 / 11	3 / 8		8	4	3	2	2	1	6	7	24
3rd quarter		10	6 / 11	2 / 12	0 / 5		9	7	0	1	3	2	8	8	6
4th quarter		25	11 / 15	7 / 10	0 / 2		12	2	3	0	2	2	9	8	33
Final Stats	200	69	25 / 40	16 / 41	4 / 22	30	38	17	10	7	8	6	31	29	81
			63%	39%	18%			55							

Starters- Subs ratio



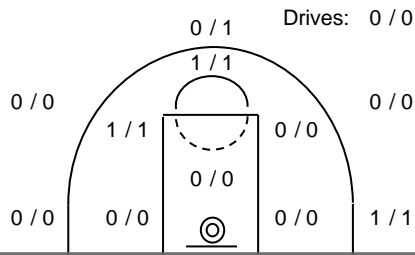
Shot Chart



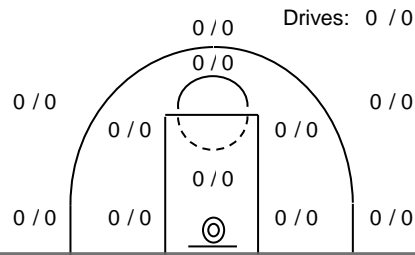
*Ranking= Pts+Rebs+As+St+B-Mished Shots-Tu (Time Played>7min.)

Offense Analysis:

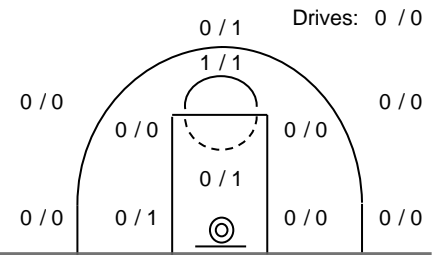
Play performance:



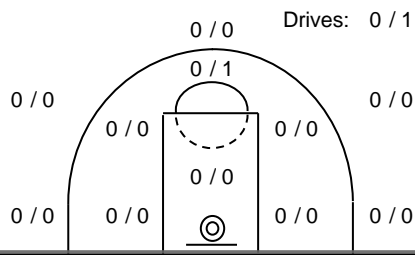
Κίνηση	Points:	7
Played	Fouls won:	0
4 times	Turnovers:	0



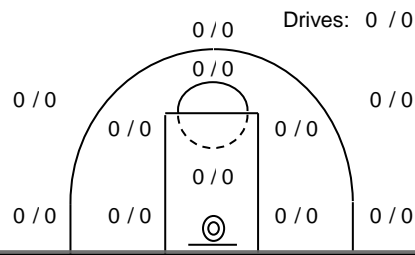
Low Post	Points:	0
Played	Fouls won:	1
1 times	Turnovers:	0



1	Points:	2
Played	Fouls won:	0
4 times	Turnovers:	0



2 πάνω	Points:	2
Played	Fouls won:	2
4 times	Turnovers:	0



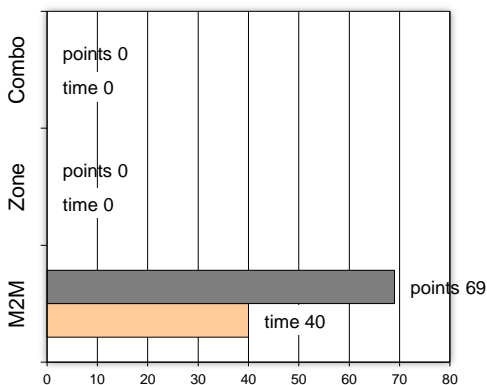
A	Points:	0
Played	Fouls won:	0
0 times	Turnovers:	0

Notes:

Against Defense Types:

Turnovers:

Fast breaks:



Έγιναν 8 λάθη
1 ήταν χρονικές υπερβάσεις,
0 ήταν παραβάσεις γραμμών,
5 ήταν λάθη κατοχής και
2 ήταν βήματα ή μεταφορά.

Επετεύχθησαν 2 αιφνιδιασμοί
1 ήταν πρωτεύοντες
0 ήταν δευτερεύοντες
1 προήλθαν από λάθος
του αντιπάλου

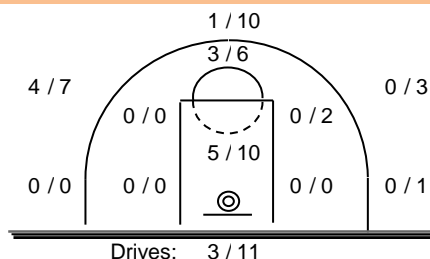
Πραγματοποιήθηκαν συνολικά 91 επιθέσεις, με απόδοση 0.76 έναντι 79 επιθέσεων των αντιπάλων.

Defense Analysis:

Φοίνικας Πειραιά

4 Ντάνας Αλ.	0
5 Τζαγκαράκης Μ.	7
6 Καραντανάς Ηλ.	0
7 Κακολύρης Αθ.	9
8 Δεβεζόγλου Γ.	3 -1
9 Ρέππας Δ.	9
10 Φιλίππου Γ.	12 -1
11 Γρηγοράκος Θ.	14 -2
12 Βλάμης Αν.	0
13 Θωμάς Ζ.	5 -1
14 Πετρόπουλος Φ.	4
15 Πάτρας Δ.	0

Opponent's shot chart



Defense Types Performance

